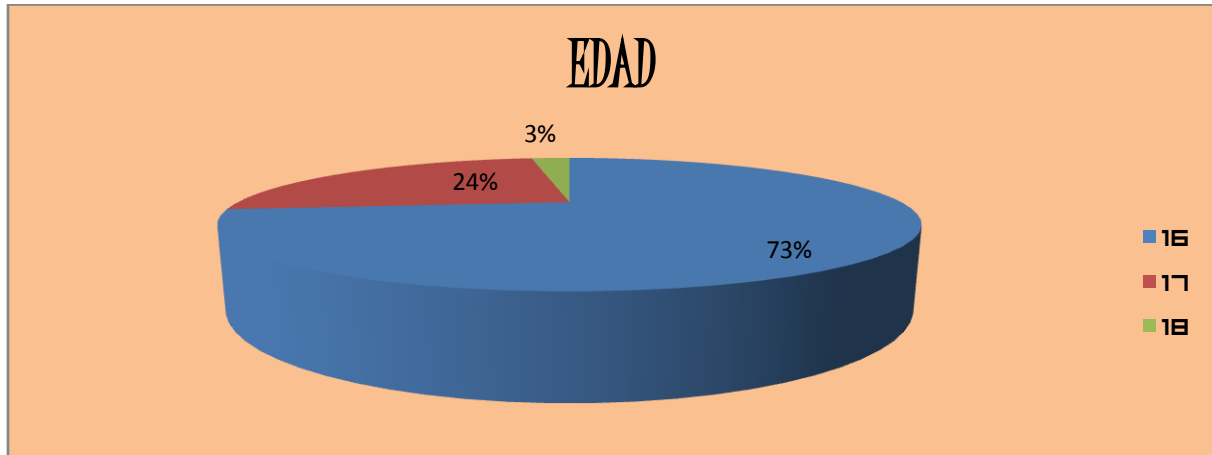


RESULTADOS DE LA ENCUESTA APLICADA PREVIA A LA EXPOSICIÓN.

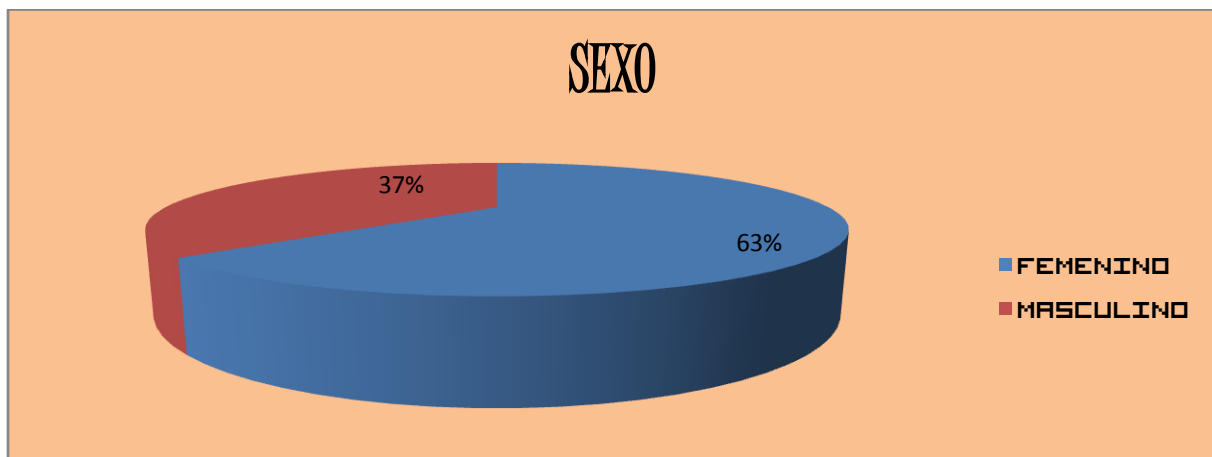
1. ¿Cuántos años tienes?

EDAD	FRECUENCIA	F. porcentual
16	30	73.00%
17	10	24.00%
18	1	3.00%



2. ¿Femenino o masculino?

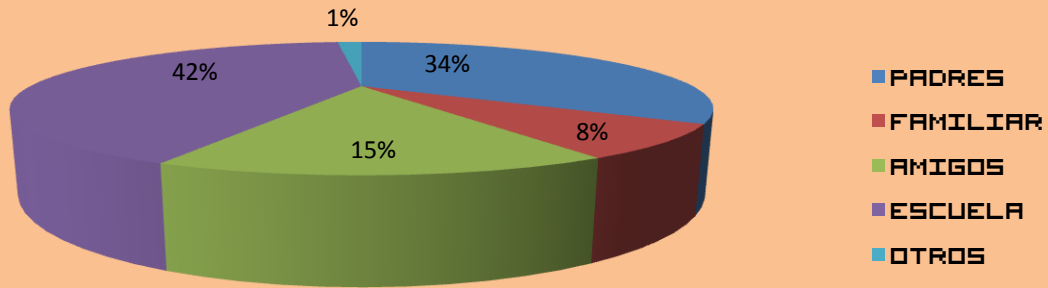
SEXO	FRECUENCIA	F. porcentual
FEMENINO	26	63.00%
MASCULINO	15	37.00%



3. La información sexual que has tenido la obtuviste de:

INFORMACION SEXUAL	FRECUENCIA	F. porcentual
PADRES	22	34.00%
FAMILIAR	5	8.00%
AMIGOS	10	15.00%
ESCUELA	27	42.00%
OTROS	1	1.00%

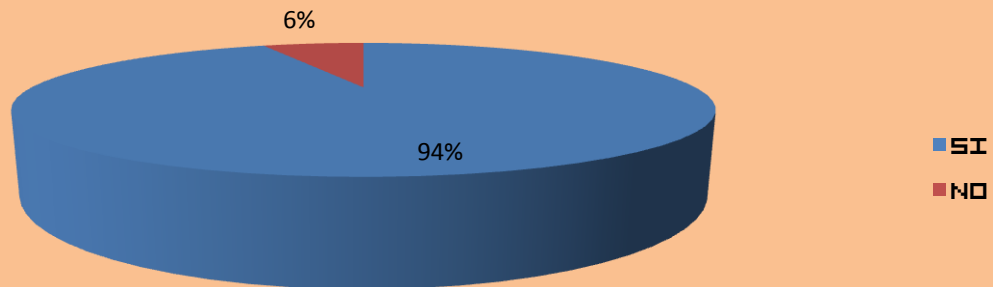
INFORMACION SEXUAL



4. Antes de iniciar tu vida sexual, tuviste alguna orientación:

ORIENTACION ANTES DE VIDA SEXUAL	FRECUENCIA	F. porcentual
SI	29	94.00%
NO	2	6.00%

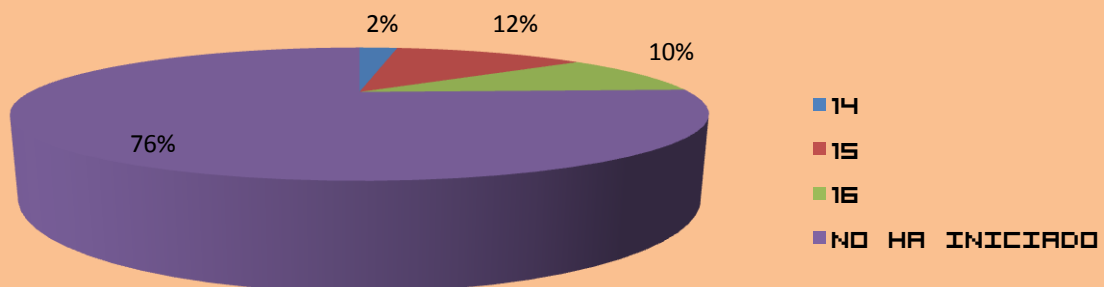
ORIENTACION ANTES DE VIDA SEXUAL



5. ¿A qué edad empezaste tu vida sexual?

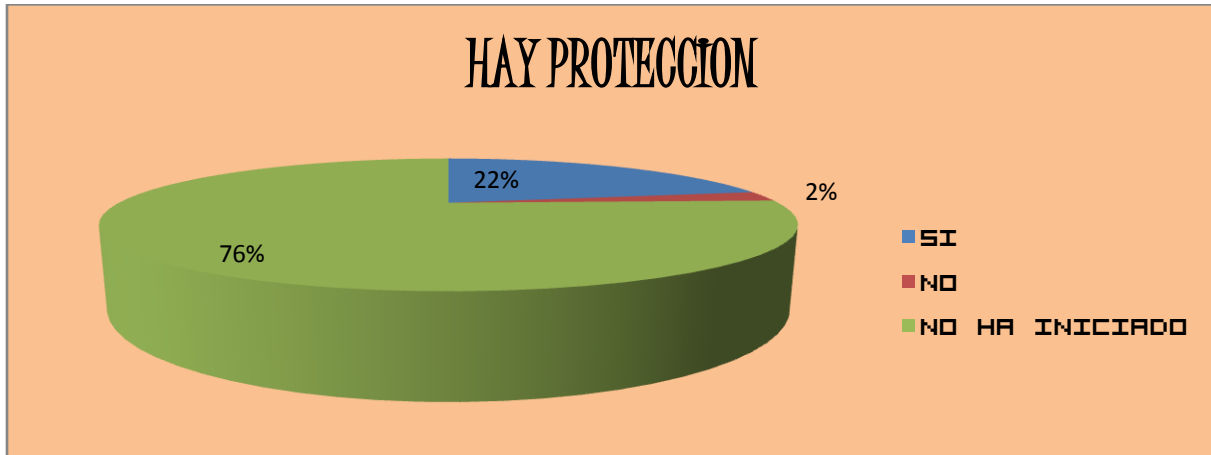
EDAD DE INICIO DE VIDA SEXUAL	FRECUENCIA	F. porcentual
14	1	2.00%
15	5	12.00%
16	4	10.00%
NO HA INICIADO	31	76.00%

EDAD DE INICIO DE VIDA SEXUAL



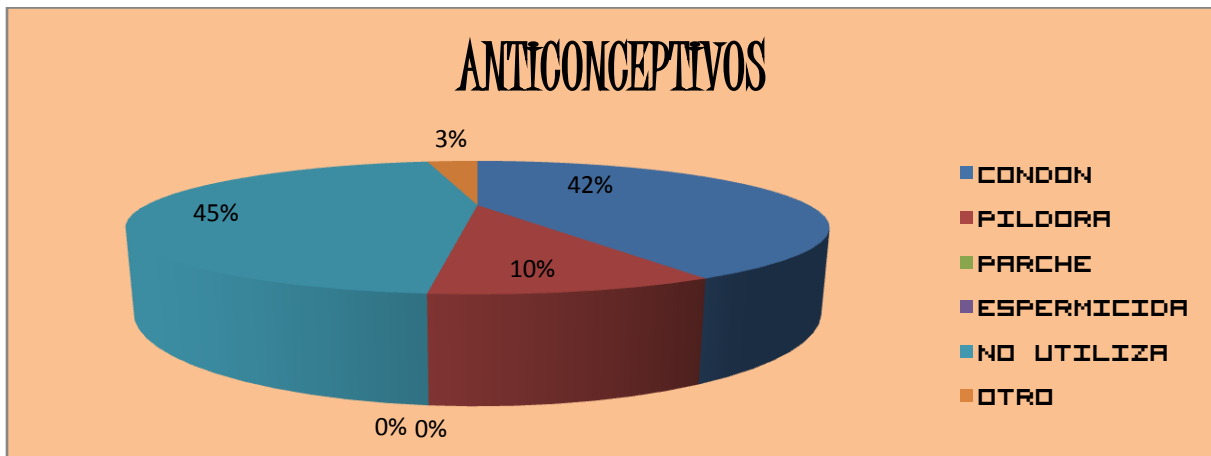
6. ¿Cuándo tienes relaciones sexuales te proteges?

HAY PROTECCION	FRECUENCIA	F. porcentual
SI	9	22.00%
NO	1	2.00%
NO HA INICIADO	31	76.00%



7. ¿Qué tipo de anticonceptivo usas?

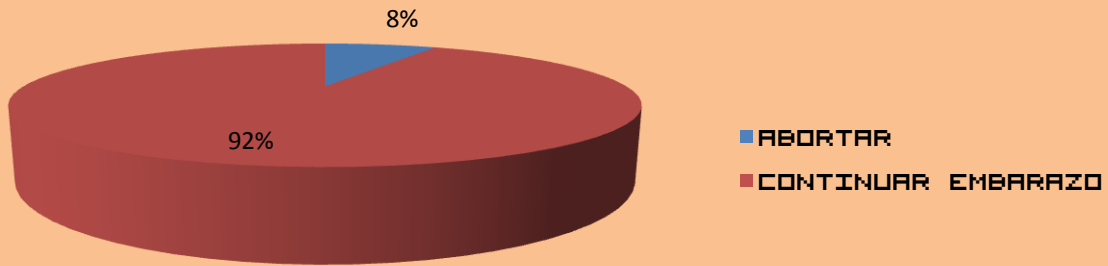
ANTICONCEPTIVOS	FRECUENCIA	F. porcentual
CONDON	13	42.00%
PILDORA	3	10.00%
PARCHE	0	0%
ESPERMICIDA	0	0%
NO UTILIZA	14	45.00%
OTRO	1	3.00%



8. ¿Qué harías en caso de un embarazo no deseado?

EMBARAZO NO DESEADO	FRECUENCIA	F. porcentual
ABORTAR	3	8.00%
CONTINUAR EMBARAZO	36	92.00%

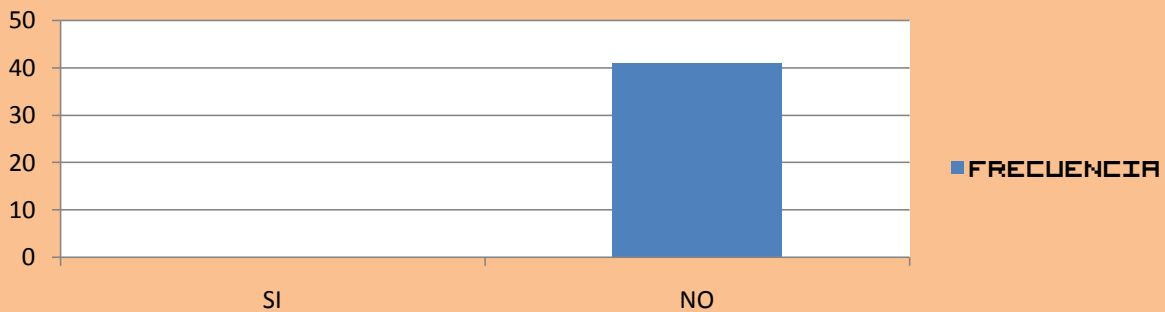
EMBARAZO NO DESEADO



9. ¿Has tenido algún aborto?

ABORTOS	FRECUENCIA	F. porcentual
SI	0	0%
NO	41	100%

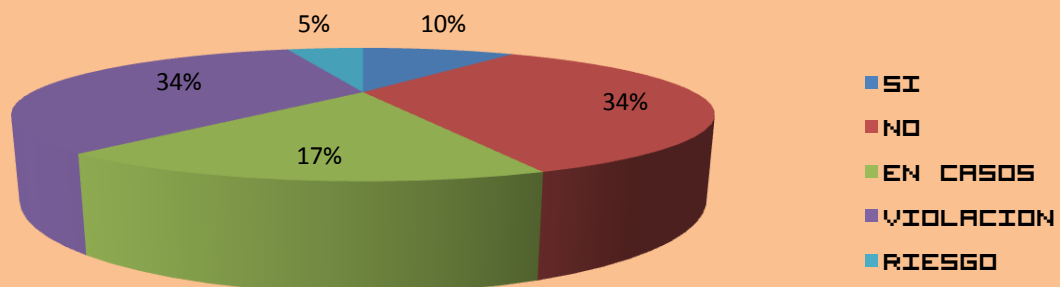
ABORTOS



10. ¿Estás de acuerdo con el aborto?

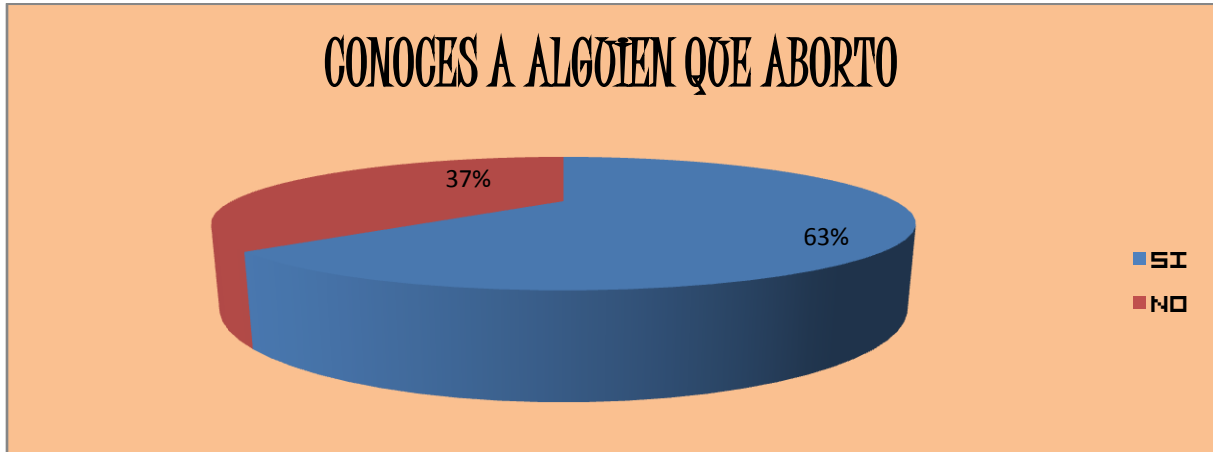
DE ACUERDO CON EL ABORTO	FRECUENCIA	F. porcentual
SI	4	10.00%
NO	14	34.00%
EN CASOS	7	17.00%
VIOLACION	14	34.00%
RIESGO	2	5.00%

DE ACUERDO CON EL ABORTO



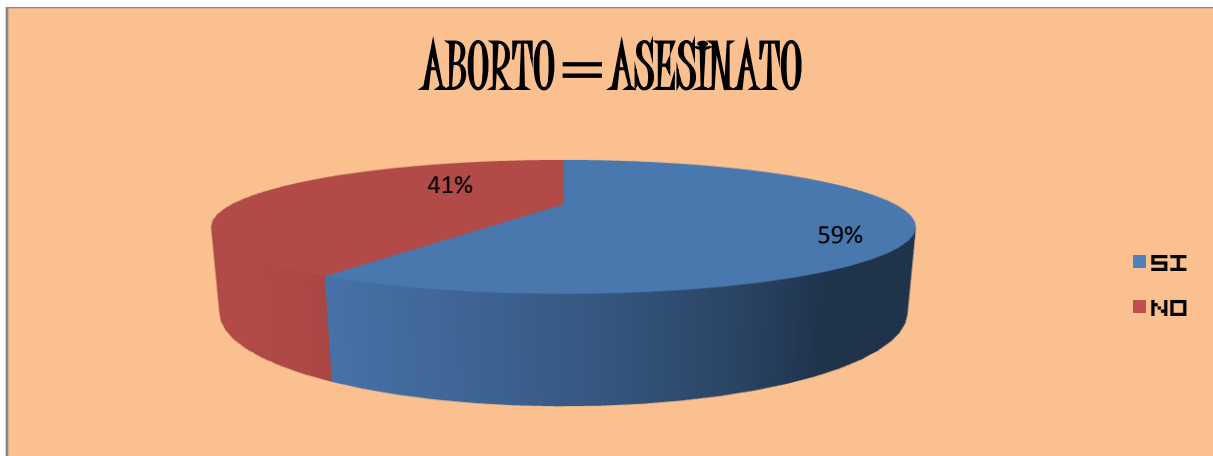
11. ¿Conoces a alguien que haya abortado?

CONOCES A ALGUIEN QUE ABORTO	FRECUENCIA	F. porcentual
SI	26	63.00%
NO	15	37.00%



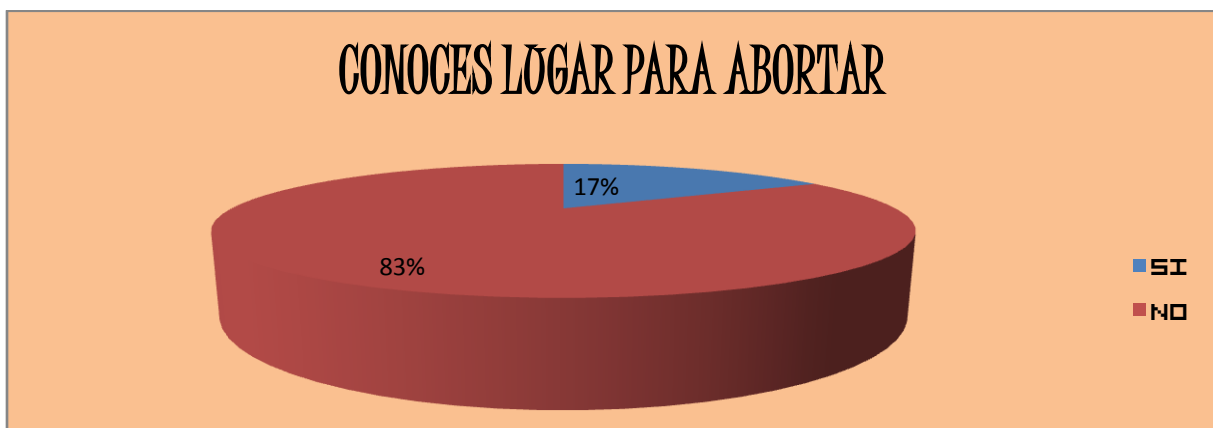
12. Consideras al aborto un asesinato

ABORTO=ASESINATO	FRECUENCIA	F. porcentual
SI	24	59.00%
NO	17	41.00%



13. ¿Conoces algún lugar donde se practica el aborto?

CONOCES LUGAR PARA ABORTAR	FRECUENCIA	F. porcentual
SI	7	17.00%
NO	34	83.00%



HERNÁNDEZ JUÁREZ ANDREA ELIZABETH	N.L 20
MOLINA MARES DIEGO RAFAEL	N.L 30
MORENO HERNÁNDEZ SHEILA NATALIA	N.L 31
NÁPOLES GUERRERO VÍCTOR	N.L 35
VALDEZ ROA DANIEL ALEJANDRO	N.L 42